

Manual Identitat Gràfica Municipal.

9

*Aplicació de la Signatura Institucional
dels Bombers de Barcelona*



Ajuntament
de Barcelona

9.	Identitat visual dels Bombers de Barcelona	
9.1	Identitat visual dels Bombers de Barcelona	5
9.2	El telèfon d'emergències i web	6
9.3	Retolació dels vehicles - Colors, mides i situació	7
9.4	Senyalització de la part posterior – Patró en espiga	8
9.5	La línia reflectora dels vehicles.....	9
9.6	Aplicació del número d'identificació dels vehicles.....	10
9.7	Aplicació del número d'identificació dels vehicles al sostre.....	10

9.1 Identitat visual dels Bombers de Barcelona**Tipografia**

ITC Franklin Gothic Std

Versió en color

Groc: Pantone brillant 123C / Pantone mat 115U / Adhesiu 3M 220-25, Sunflower / Ral 1028.

Vermell: Pantone brillant 485C / Pantone mat 485U / Adhesiu Fascal 925 QM, Signal Red / Ral 3020.

**Versió en blanc i negre**

Quan no sigui possible la reproducció en color, cal utilitzar la versió en blanc i negre.

**Segell històric**

CMYK



9.2 El telèfon d'emergències i web**Tipografia**

ITC Franklin Gothic Std

112 - 112 Bold

Bombers - Demi

Web - Book

Color

Negre: Pantone Process Black / Pantone Process Black C.

Vermell: Pantone brillant 485C / Pantone mat 485U / Adhesiu Fascal 925 QM, Signal Red / Ral 3020.

Versió preferent**BOMBERS**

barcelona.cat/bombers

Versió sobre fons vermell**Versió sobre fons gris**

Versió sobre fons antracita**9.3 Retolació dels vehicles - Colors, mides i situació****Codi cromàtic dels vehicles**

Els vehicles d'intervenció són de color vermell RAL 3000 tant lateralment com el sostre. Els para-xocs no es pintaran i restaran del color de fàbrica del vehicle.

A la carrosseria lateral s'aplicarà a la part inferior un semi patró Battenberg amb un escaquer inclinat 60^a de color groc de mides aproximades de 40 a 60cm d'ample.

Ubicació i mida de la identitat visual

A les portes laterals davanteres de la cabina. Versió en blanc i negre.

Sempre que les característiques del vehicle ho permetin, la mida del diàmetre ha de ser de:

- Vehicles petits: 30 cm.

- Vehicles grans: 40 cm.

Ubicació i mida de la marca de l'Ajuntament

A les portes laterals posteriors de la cabina.

Sempre que les característiques del vehicle ho permetin, la mida ha de ser de 40 cm.

Ubicació i mida del 112/Web

Part lateral final superior i part posterior dels vehicles.

Sempre que les característiques del vehicle ho permetin, la mida del diàmetre del 112 ha de ser de:

- Vehicles petits: 30 cm.

- Vehicles grans: 60 cm.

Ubicació i mida del segell històric

A les cantonades de la part frontal del vehicle.

Sempre que les característiques del vehicle ho permetin, la mida ha de ser de 12 a 16 cm d'alçada.

Ubicació i mida de la marca del carrosser

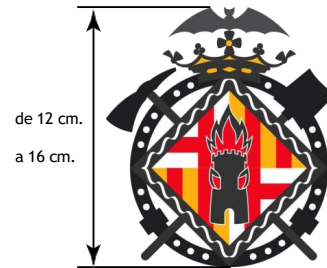
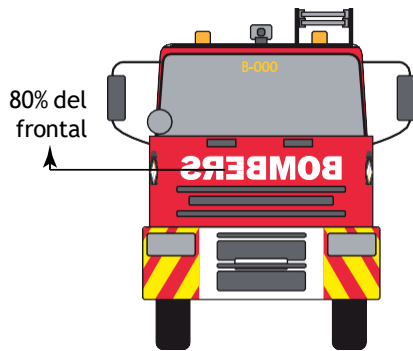
Part lateral final inferior dels vehicles. La mida ha de ser com més petit millor.

Ubicació i mida de BOMBERS

Part frontal dels vehicles. La mida serà del 80% de l'ample del vehicle. Escriptura especular.

Tipografia ITC Franklin Gothic Std Demi.





9.4 Senyalització de la part posterior – Patró en espiga

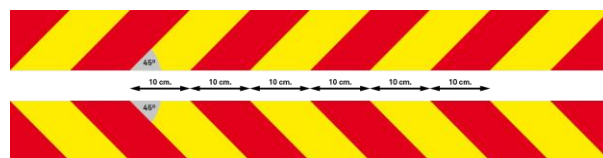
S'ha d'aplicar un patró d'espiga a tota la part posterior del vehicle amb un angle de 45° des de la part superior cap als costats.

Color

Groc llima - vermell.

Mida

Franges de 10 cm d'amplada.





9.5 La línia reflectora dels vehicles

Normativa V-23

Situació

S'ha d'aplicar una línia, contínua al contorn de tot el vehicle i a la part posterior dels vehicles.

Color

Normativa DGT V-23

Mida

5 cm d'alçada.



9.6 Aplicació del número d'identificació dels vehicles

Situació

Vidre davanter, laterals cabina i part posterior dels vehicles de color groc.

Tipografia

Lletres i guió: Franklin ITC Demibold.

Xifres: Franklin Gothic Condensed Regular.

Color

Groc: Pantone brillant 123C / Pantone mat 115U / Adhesiu 3M 220-25, Sunflower / Ral 1028. Mida

Mida

Vehicle petit: 8 cm.

Vehicle gran: 12,5 cm.



9.7 Aplicació del número d'identificació dels vehicles al sostre

Situació

Sempre que les característiques del vehicle ho permetin, el número d'identificació s'ha de situar al sostre de manera que sigui llegible des de la part posterior del vehicle.

Tipografia

Lletres i guió: Franklin ITC Demibold.

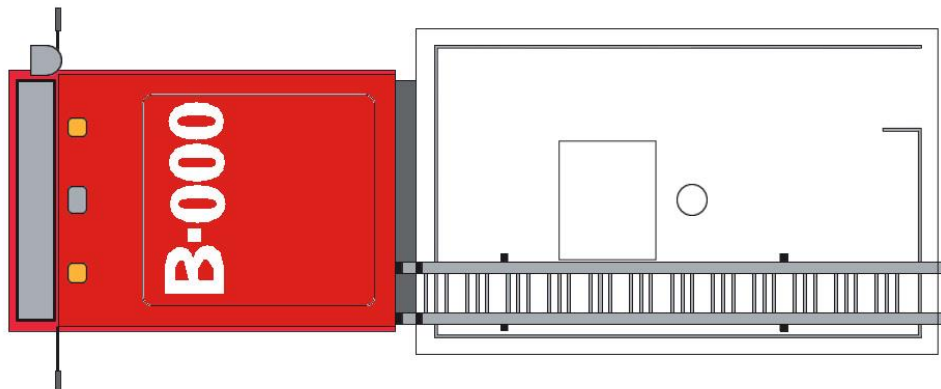
Xifres: Franklin Gothic Condensed Regular.

Color

Blanc

Mida

Ha de ser la més gran que les característiques del vehicle permetin.



Per a qualsevol informació o dubte sobre aquest capítol del "Manual de l'Ajuntament de Barcelona" podeu consultar amb:

Direcció d'Imatge i Serveis Editorials
Telèfon: 93 402 31 00
Correu electrònic: imatge@bcn.cat
www.bcn.cat/publicacions/normativagrafica



**Ajuntament
de Barcelona**